

## NÁVOD K POUŽITÍ

Vážení rodiče:

Děkujeme, že jste si zakoupili noční postýlku AMILA.

Před použitím postýlky si prosím přečtěte všechny pokyny a řiďte se jimi.

**POZOR!** Před použitím si pozorně přečtěte návod a uschovejte si jej pro budoucí použití.

## DÍLY

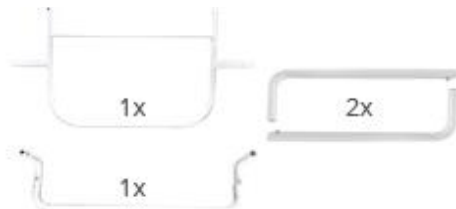
Obdrželi jste 1 krabici. Zkontrolujte prosím obsah krabice podle níže uvedeného seznamu.

Pokud něco chybí, kontaktujte prosím zákaznický servis.

Horní rám, vložka a matrace s  
odnímatelným potahem x1



Střední nosný rám



Matrace se snímatelným  
potahem x1



Dřevěná noha x2



Boční podpůrná noha x2



Spodní příčná tyč x1



Upevňovací pás x2



Klíč x1  
Pojistný  
kroužek x4



1x

Kolečko x4



## SESTAVENÍ

1 Noční lůžko (horní rám a vložka) položte lícem dolů na měkký čistý povrch.

2 Vložte boční podpůrnou nohu do horního rámu. Je zajištěna, až když uslyšíte „cvaknutí“. (2a) Opakujte s druhou boční podpůrnou nohou. (2b)



3 Nasadte spodní nohu a zajistěte ji pomocí 4 šroubů o průměru 25 mm.  
Postup opakujte na druhé straně.



4 Zatlačte středové trubky rámu do rámu, dokud neuslyšíte „cvaknutí“.



5 Zasuňte konce středového rámu do vnitřních otvorů horního rámu.  
Zatlačením je zajistěte.




6 Připojte spodní podpěrnou tyč ke každé noze pomocí šroubů 4x20 mm.



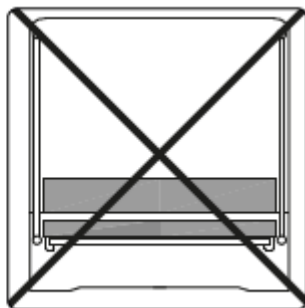
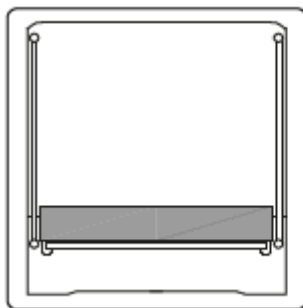
7 Pomocí klíče přišroubujte kola do podložky a desek nohou.



8 Postavte postýlku do svislé polohy.  
Spojte výčnělky na suchý zip na přes rám.




9 Sestavený výrobek by měl vypadat takto.



## UPOZORNĚNÍ

Používejte pouze matraci prodávanou s touto postýlkou, nepřidávejte na ni druhou matraci, hrozí nebezpečí udušení.

## FUNKCE



## ZABLOKOVÁNÍ KOL:

a) Stiskněte zámek dolů, abyste kola zajistili na místě.

b) Zvednutím zámku nahoru kola uvolníte.

## NASTAVENÍ VÝŠKY

a) Postýlku lze nastavit do 6 různých výšek.

b) Výšku nastavíte posunutím tlačítka se šipkou nahoru a zatlačením na spodní tlačítko, čímž se zvedne nebo sníží.

Operaci opakujte na opačné straně.

## PŘEPNUTÍ DO REŽIMU HOUPAČKY

a) Stisknutím a otočením ve směru hodinových ručiček podle šipky na tlačítku na obou stranách kolébky odemkněte houpací režim.

b) Otočením proti směru hodinových ručiček kolébku uzamkněte, pokud dítě spí.

## VAROVÁNÍ

a) Nepoužívejte houpací režim, když je dítě bez dozoru.

b) Maximální sklon je 10°. Při nadměrné amplitudě houpání může dojít ke zranění dítěte a k ohrožení ostatních dětí.

c) Postýlku umístěte na místo, kde nehrozí riziko nárazu houpacího.

d) Výrobek by měl být umístěn na vodorovné podlaze. Nerovný povrch může způsobit nestabilitu výrobku.

## VAROVÁNÍ

Ujistěte se, že jsou boky lůžka po nastavení výšky ve stejné výšce!

Šikmé nastavení není bezpečné!



## REŽIM LŮŽKA

(PŘEVOD Z REŽIMU LŮŽKA DO REŽIMU  
POSTÝLKY A NAOPAK)

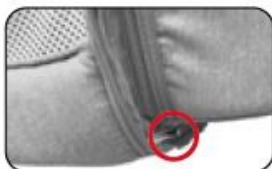
1 Rozepněte přední panel na obou  
stranách.



2 Posuňte páku tyče dozadu a  
zvedněte ji na obou stranách.

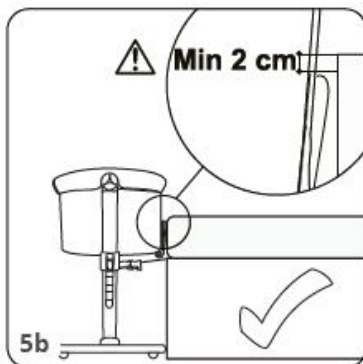


3 Vyjměte tyč a odložte přední panel.  
Přípevněte jej gumičkami ke spodnímu  
rámu.

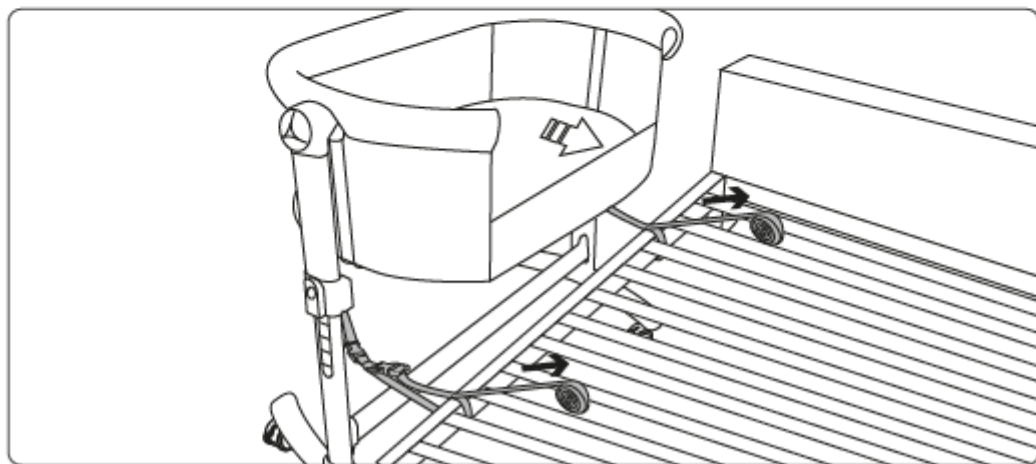
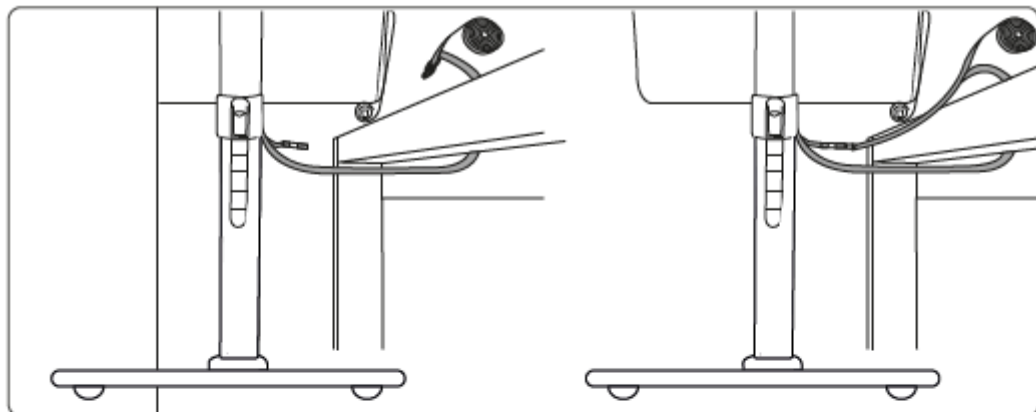


5 Přibližte postýlku k posteli rodiče a zkontrolujte výšku lůžka ve srovnání s matrací  
na posteli (5a).

Boční opěrka lůžka by měla být vždy umístěna blízko matrace rodiče a matrace by  
měla být vždy o 2 cm vyšší než výška boční opěrky, které zajišťují spací lůžko (5b).

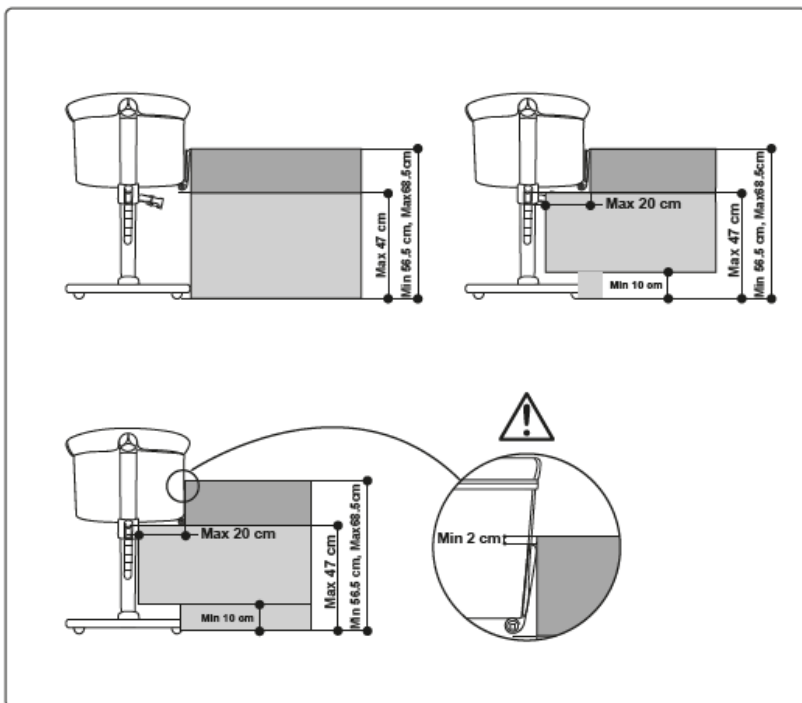


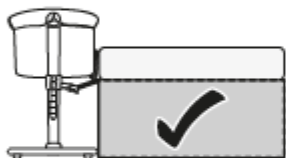
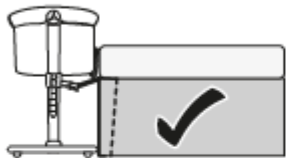
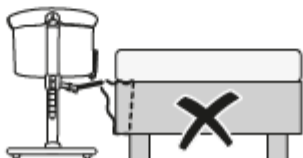
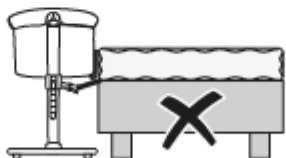
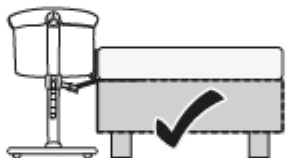
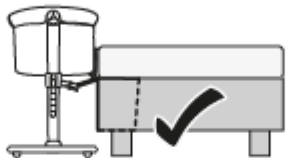

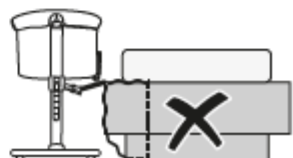
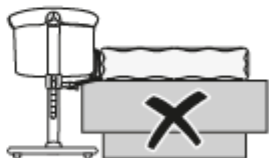
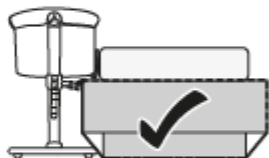
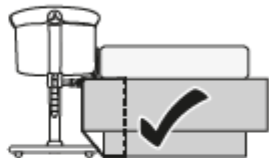

6 Pro připevnění postýlky k posteli rodiče v režimu lůžka použijte přiložený pár upínacích pásů (6a). Smyčku utáhněte pevným zatažením za pásy, přičemž popruh musí být vodorovný. Dbejte na to, aby byl popruh v jedné linii s rámem postele (6b). Pásy nastavujte po jednom, dokud lůžko nebude pevně připevněno k matraci rodičů (6c). Převis pásů uložte mezi matraci a základnu (6d).



## VAROVÁNÍ

- ABY SE ZABRÁNILO NEBEZPEČÍ UDUŠENÍ V DŮSLEDKU ZACHYCENÍ, MUSÍ BÝT LŮŽKO ŘÁDNĚ PŘIPEVNĚNO K MATRACI PRO DOSPĚLÉ POMOCÍ UPEVŇOVACÍHO SYSTÉMU.
- NEPOUŽITÍ TOHOTO UPEVŇOVACÍHO SYSTÉMU UMOŽNÍ, VZDÁLENÍ LŮŽKA OD MATRACE PRO DOSPĚLÉ, COŽ MŮŽE VÉST K VYPADNUTÍ DÍTĚTE Z LŮŽKA.
- POUŽÍVEJTE POUZE UPEVŇOVACÍ SYSTÉM PRODÁVANÝ S TOUTO POSTÝLKOU, NEPOUŽÍVEJTE JINÝ UPEVŇOVACÍ SYSTÉM.
- Před každým použitím vždy zkontrolujte, zda mezi matrací rodičů a bočnicí lůžka není mezera.
- Pokud tam je, pevně zatáhněte za pásy, aby se utáhly, dokud tam nebude žádný prostor a neobnoví se povolený stav používání.
- Použití výrobku je povoleno pouze s postelími a/nebo matracemi s rovnými stranami, použití výrobku s kulatou matrací anebo vodní postelí není povoleno.
- Pokud je výrobek používán v režimu lůžka, měl by být vždy připevněn k delší straně postele rodičů, nefixujte výrobek na spodní část postele.



**A****B****C**

## UPOZORNĚNÍ

POZORNĚ SI PŘEČTĚTE A USCHOVEJTE TYTO POKYNY PRO BUDOUCÍ POUŽITÍ.

- NEPOUŽÍVEJTE TENTO VÝROBEK, ANIŽ BYSTE SI NEJPRVE PŘEČETLI NÁVOD K POUŽITÍ.
- PŘESTAŇTE VÝROBEK POUŽÍVAT, JAKMILE SE DÍTĚ DOKÁŽE POSADIT, KLEKNOUT SI NEBO SE PŘITÁHNOUT.
- UMÍSTĚNÍ DALŠÍCH PŘEDMĚTŮ DO VÝROBKU MŮŽE ZPŮSOBIT UDUŠENÍ.
- NEUMISŤUJTE VÝROBEK DO BLÍZKOSTI JINÉHO VÝROBKU, KTERÝ BY MOHL PŘEDSTAVOVAT NEBEZPEČÍ UDUŠENÍ NEBO UŠKRCENÍ, NAPŘ. PROVÁZKY, ŠŇŮRY OD ŽALUZÍÍ/ZÁCLON APOD.
- NEPOUŽÍVEJTE VE VÝROBKU VÍCE NEŽ JEDNU MATRACI.
- NIKDY NENECHÁVEJTE DÍTĚ V LŮŽKU BEZ DOZORU. VŽDY ZAJISTĚTE DOHLED NEZBYTNÝ PRO TRVALOU BEZPEČNOST DÍTĚTE.
- VÝROBEK BY MĚL BÝT UMÍSTĚN NA VODOROVNÉ PODLAZE. JE NEBEZPEČNÉ UMÍSTIT VÝROBEK NA VYVÝŠENÝ POVRCH, NAPŘÍKLAD NA STŮL.
- VÝROBEK NEPOUŽÍVEJTE, POKUD JE NĚKTERÁ JEHO ČÁST ROZBITÁ, ROZTRŽENÁ NEBO CHYBÍ.
- POSTÝLKU SMÍ SESTAVOVAT, SKLÁDAT A ROZKLÁDAT POUZE DOSPĚLÁ OSOBA.
- PŘED SESTAVENÍM ZKONTROLUJTE, ZDA VÝROBEK A ŽÁDNÉ JEHO ČÁSTI NEBYLY POŠKOZENY BĚHEM PŘEPRAVY. POKUD JE NĚKTERÁ ČÁST POŠKOZENA, NEPOUŽÍVEJTE JI A UCHOVÁVEJTE JI MIMO DOSAH DĚTÍ.
- ZAJISTĚTE, ABY UŽIVATELÉ TOHOTO VÝROBKU BYLI SEZNÁMENI S JEHO SPRÁVNOU OBSLUHOU.
- NEUMISŤUJTE POSTÝLKU V BLÍZKOSTI STĚN A PŘEKÁŽEK, ABY NEDOŠLO K JEJÍMU ZACHYCENÍ.
- NEPŘÍZPŮSOBUJTE VÝROBEK, POKUD JE DÍTĚ UVNITŘ.
- NEPŘEMÍSŤUJTE VÝROBEK S DÍTĚTEM UVNITŘ.
- NEPOUŽÍVEJTE VÝROBEK S VÍCE NEŽ JEDNÍM DÍTĚTEM NAJEDNOU.
- NEPOUŽÍVEJTE HOUPACÍ REŽIM, POKUD JE DÍTĚ BEZ DOZORU.

Tento výrobek je určen pro děti ve věku od 0 do 5 měsíců s maximální hmotností 9 kg. Přestaňte výrobek používat, jakmile dítě dokáže sedět nebo klečet anebo se samo přitáhnout.

Před použitím v režimu „lůžka“ (přípevněn k posteli) se ujistěte, že je výrobek bezpečně ukotven a umístěn.

Při použití výrobku v režimu „lůžka“ (přípevněn k posteli) se před uložením dítěte do lůžka ujistěte, že jsou spojovací pásy správně zaháknuté a napnuté. Výrobek musí být přípevněn k matraci rodiče a mezi výrobkem a matrací dospělého nesmí být žádná mezera.

**NEPOUŽÍVEJTE** postýlku bez nosného rámu. Udržujte upevňovací pásy mimo dosah dětí.

Thoušťka nestlačené matrace nesmí přesáhnout 40 mm.

Horní strana nestlačené matrace musí být nejméně o 200 mm níže než horní strana lůžka.

**NEPOUŽÍVEJTE** jinou matraci než tu, kterou dodává výrobce.

S tímto výrobkem **NIKDY** nepoužívejte vodní matraci. Nesprávná matrace může způsobit smrt.

**NENECHÁVEJTE** uvnitř výrobku žádné předměty, které by mohly snížit jeho výšku.

Dbejte na riziko hořících cigaret, otevřeného ohně a jiných zdrojů silného tepla, jako jsou elektrické ohřívače apod. v blízkosti postýlky.

Výrobek je připraven k použití pouze tehdy, když jsou všechny zajišťovací mechanismy zajištěny. Před použitím pečlivě zkontrolujte, zda jsou zajištěny.

Nedodržení těchto varování a pokynů může mít za následek vážné zranění nebo smrt.

**NIKDY** nepoužívejte postýlku v nakloněné poloze.

**NIKDY** nepoužívejte kolébku na spaní u postele v poloze na spaní u postele bez přípevněné a zajištěné kotevní desky, jak je znázorněno na obrázku. Nepoužití tohoto kotevního systému může mít za následek vážné zranění nebo smrt dítěte.

Ujistěte se, že jsou všechny popruhy zajištěny a pevně utaženy. Před každým použitím popruhy zkontrolujte.

**NEBEZPEČÍ UDUŠENÍ:** Po otevření ihned zlikvidujte všechny obalové materiály.

Plastové sáčky a vazby mohou způsobit udušení nebo uškrcení.

**NEBEZPEČÍ PÁDU:** Abyste zabránili pádu, nepoužívejte tento výrobek, když se dítě začne zvedat na ruce a kolena nebo dosáhne maximální hmotnosti doporučené výrobcem (9 kg), podle toho, co nastane dříve.

## VAROVÁNÍ

### NEBEZPEČÍ UDUŠENÍ:

- V mezerách mezi přídatným polstrováním a bočnicemi kolébky a na měkké lůžkovině.

Používejte pouze matraci dodanou výrobcem. NIKDY nepřidávejte polštář, příkrývku nebo jinou matraci jako polstrování.

Pro snížení rizika SIDS doporučují pediatři ukládat zdravé kojence ke spánku na záda, pokud Váš lékař nedoporučí jinak.

Postýlka je určena k tomu, aby poskytla kojenci prostor ke spánku, dokud se nezačne zvedat na ruce a kolena nebo dokud mu není přibližně 5 měsíců.

Jakmile dítě dosáhne této fáze, přesuňte ho na jiný výrobek na spaní.

**NEBEZPEČÍ UDUŠENÍ/UŠKRCENÍ:** Horní okraj spouštěcí tyče musí být pod horní hranou matrace dospělého, pokud se používá jako lůžko. Úroveň matrace lůžka u postele musí být minimálně 12 cm pod horní hranou spouštěcí tyče. NIKDY nezvyšujte úroveň matrace lůžka na spaní u postele.

Matrace pro dospělé musí být v nejnižší poloze zarovnána do výšky nebo nad výšku dětské matrace.

NIKDY nepoužívejte plastové přepravní pytle nebo jiné plastové obaly jako potahy matrací, které nejsou prodávány a určeny k tomuto účelu. Mohou způsobit udušení.

Ujistěte se, že jsou všechny popruhy zajištěny a pevně utaženy, pokud je matrace používána. Popruhy pravidelně dotahujte.

### VAROVÁNÍ

**NEBEZPEČÍ UVÍZNUTÍ – ABY SE ZABRÁNILO SMRTI V DŮSLEDKU UVÍZNUTÍ, JE NUTNÉ LŮŽKO ŘÁDNĚ UMÍSTIT K POSTELI PRO DOSPĚLÉ POMOCÍ UPEVNŮVACÍHO SYSTÉMU.**

Mezi spodní stranou lůžka a matrací pro dospělé nesmí být nikdy mezera.

Před každým použitím zkontrolujte těsnost upevňovacího systému tak, že zatáhnete za lůžko směrem od lůžka pro dospělé. Pokud je mezi nočním stolkem a lůžkem pro dospělé jakákoli mezera, výrobek **NEPOUŽÍVEJTE**.

Mezeru **NESMÍTE** vyplňovat polštáři, dekami nebo jinými předměty, které představují nebezpečí udušení.

VŽDY si přečtěte a dodržujte pokyny k montáži pro každý režim použití výrobku (lůžko, postýlka, kolébka).

VŽDY použijte VŠECHNY požadované díly pro každý způsob použití. Seznam požadovaných dílů naleznete v návodu k použití. Pravidelně kontrolujte, zda výrobek nemá uvolněné, poškozené nebo chybějící díly.

Sestava kotevní desky a popruhů se musí vždy používat v režimu lůžka.

Výrobek NIKDY nepoužívejte, pokud jsou na něm uvolněné nebo chybějící spojovací prvky, uvolněné spoje, poškozené díly nebo roztržená síťovina / tkanina. Kontrolujte před montáží a pravidelně během používání. V případě potřeby kontaktujte společnost babyGO na adrese [info@babygo.eu](mailto:info@babygo.eu) a vyžádejte si náhradní díly a instruktážní literaturu. NEMĚŇTE náhradní díly.

Veškeré montážní prvky by měly být vždy řádně utaženy a je třeba dbát na to, aby nebyly uvolněné žádné šrouby, protože dítě by se mohlo zachytit částí těla nebo oblečení (např. šňůrky, náhrdelníky, stuhy atd.), což by představovalo riziko uškrcení.

Výrobek sestavte podle pokynů výrobce pro KAŽDÝ režim použití –lůžko i kolébku.

## VAROVÁNÍ

Aby se zabránilo nebezpečí zachycení krku dítěte o horní lištu na straně, která je vedle matrace pro dospělé, nesmí být horní lišta vyšší než matrace lůžka pro dospělé.

NIKDY nedovolte, aby lůžkoviny z postele pro dospělé přesahovaly do dětského lůžka.

**NEBEZPEČÍ!!!** Vždy zcela zvedněte padací bočnici, pokud není připevněna k lůžku dospělého.

**NEBEZPEČÍ!** - NIKDY nenechávejte dítě ve výrobku, aniž by byla horní boční lišta nainstalována v nejvyšší poloze, pokud není bezpečně připevněna k lůžku dospělého.

Aby se zabránilo nebezpečí udušení v důsledku zachycení, musí být lůžko na řádně připevněno k posteli pro dospělé pomocí upevňovacího systému.

Nepoužití tohoto upevňovacího systému umožní, aby se lůžko vzdalovalo od postele pro dospělé a mohlo by dojít k vypadnutí dítěte z lůžka.

Používejte pouze upevňovací systém prodáváný s touto postýlkou, nepoužívejte jiný upevňovací systém.

**NEBEZPEČÍ UŠKRCENÍ:** Abyste předešli riziku uškrcení dítěte, musí být upevňovací systém k posteli dospělého vždy mimo postýlku.

Výrobek **NEUMÍSTĚJTE** do blízkosti okna, kde by šňůry od žaluzií nebo závěsů mohly dítě uškrtit. Kolébku uchovávejte mimo dosah kamen, topných těles a dalších nebezpečných míst.

**NEDOVOLUJTE** dětem, aby ležly nebo si hrály na jednotce nebo pod ní v jakékoli konfiguraci. Malé děti by si neměly hrát bez dozoru v blízkosti postýlky.

**NEBEZPEČÍ PÁDU:** Před zahájením jakékoli přestavby vyjměte dítě z postýlky.

Před uložením dítěte do postýlky se vždy ujistěte, že jsou všechny horní a dolní lišty bezpečně zajištěny, a to ve všech konfiguracích.

Abyste zabránili vážnému nebo smrtelnému zranění v důsledku pádu, mějte dítě vždy v dosahu rukou.

- **NIKDY** nenechávejte dítě bez dozoru. Pokud je dítě ponecháno bez dozoru, měla by být postýlka uzamčena v pevné poloze.

Provázký mohou způsobit uškrcení! **NIKDY** neumísťujte na krk dítěte předměty s provázkem, jako jsou šňůrky od kapuce nebo šňůrky od dudlíku. **NIKDY** nezavěšujte šňůrky přes výrobek ani nepřipevňujte šňůrky k hračkám.

Lůžko je určeno k použití pouze s postelemi pro dospělé, které mají **výšku 56,5 až 68,5 cm od podlahy po horní část matrace pro dospělé.**

## ČIŠTĚNÍ

### JAK PEČOVAT O POSTÝLKU

Tento výrobek byl navržen a vyvinut s ohledem na bezpečnost, pohodlí a funkčnost. Před použitím výrobku si prosím pozorně přečtete tento návod a uschovejte jej na bezpečném místě pro budoucí použití. Abyste zajistili dlouhodobé používání postýlky, nepoužívejte rozpouštědla, abrazivní prostředky ani agresivní čisticí prostředky. Po každém praní zkontrolujte odolnost látky a prošíť. Při praní tkaniny pečlivě dodržujte pokyny uvedené na štítku (uvedené níže).



Perte v ruce ve studené vodě



NEŽEHLETE



NEBĚLTE



NEČIŠTĚTE chemicky



NESUŠITE v bubnové sušičce

## ÚDRŽBA

Vždy pravidelně kontrolujte utažení šroubů, matic a ostatního spojovacího materiálu – v případě potřeby je dotáhněte nebo vyměňte. Lůžko a matrace mají odolný látkový potah, který je zcela snímatelný a pratelný. Snímání látky by měla provádět pouze dospělá osoba. Pravidelně kontrolujte stav výrobku a přítomnost případných poškození. V případě poškození jej nepoužívejte a uchovávejte jej mimo dosah dětí. V zájmu zachování bezpečnosti postýlky vyhledejte neprodleně opravu ohnutých, potřhaných, opotřebovaných nebo rozbitých částí.

V případě jakýchkoli potíží při montáži postýlky se obraťte na naše servisní oddělení.